

Temat: Dbamy o naszą planetę - zakodowane aktywności

Drodzy Rodzice,

Z zaproponowanych przez nas aktywności, wybierzcie te, które spodobają się waszemu dziecku i będą dla niego odpowiednie. Jeśli nie dysponujecie drukarką, to narysujcie wspólnie z dzieckiem podobne plansze. Sudoku natomiast możecie ułożyć np.: z klocków (4 kolory klocków, po 4 klocki z każdego koloru).

Autor: Anna Świć

Korzyści dla dziecka:

- Planuje swoje działania, sprawdza ich efekt,
- Szuka rozwiązań postawionego przed nim problemu,
- Ćwiczy skupienie uwagi i spostrzegawczość,
- Potrafi podać koordynaty wskazanych pól.

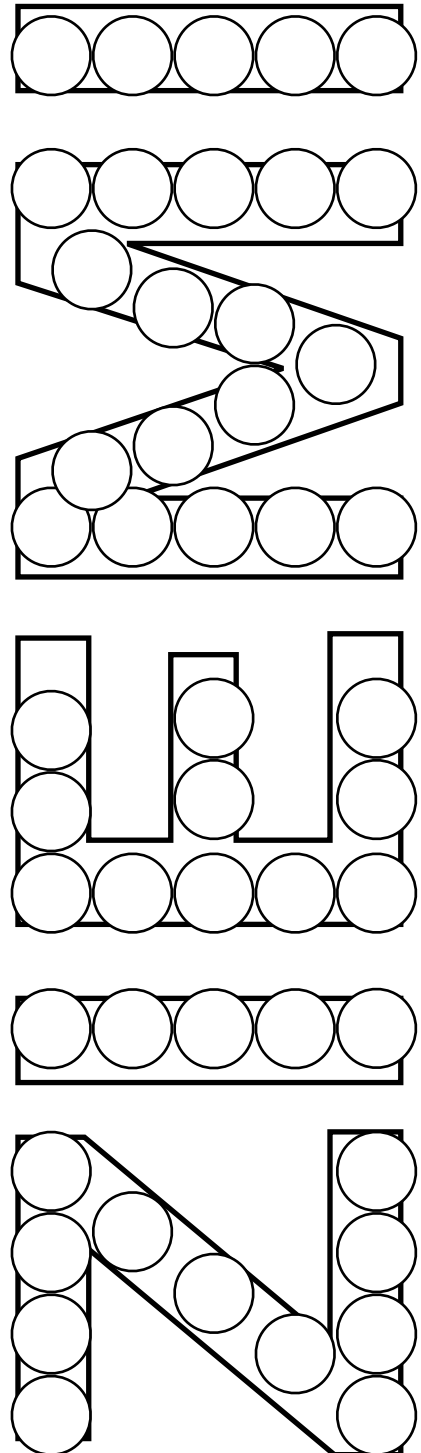
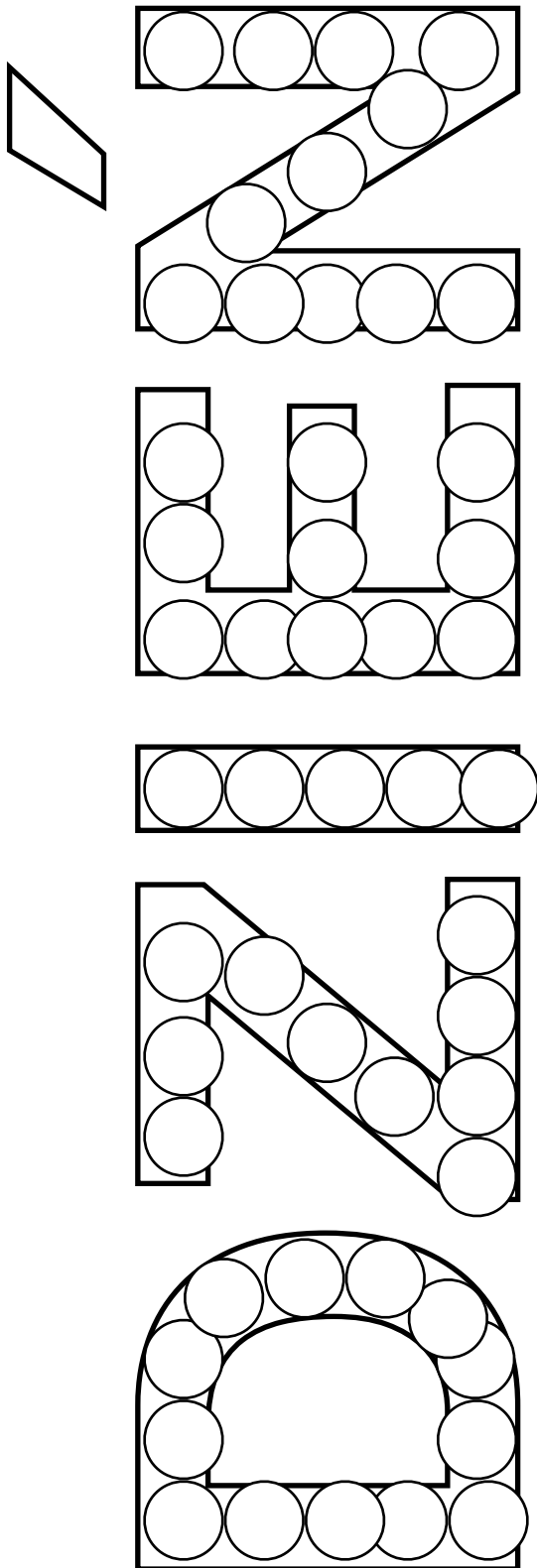
Co będzie potrzebne :

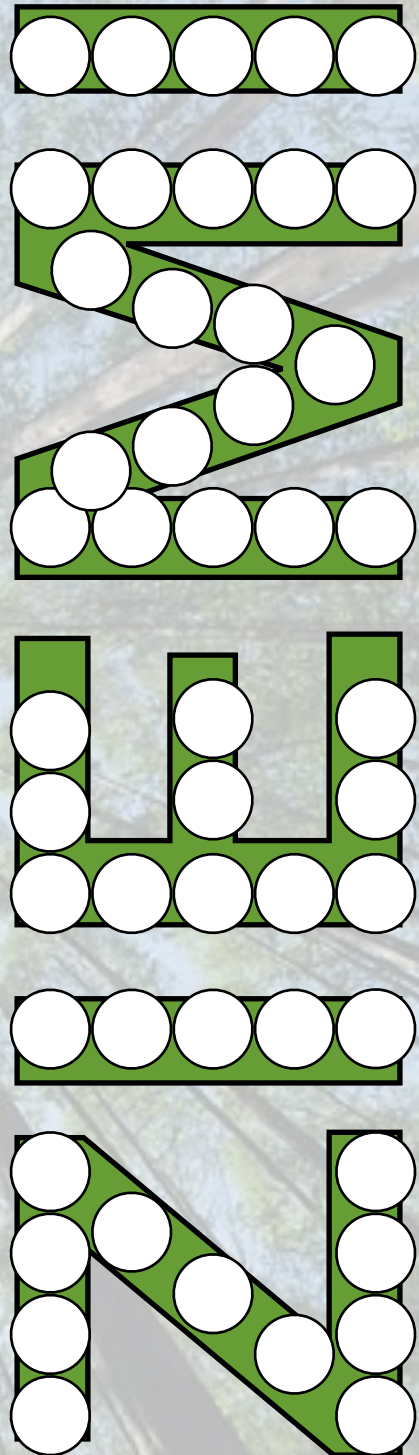

- Kredki lub flamastry,
- Wydrukowane załączniki (plansze z poszczególnymi zadaniami).

Propozycje aktywności:


- **Dzień Ziemi** - kreatywne kropki (w proponowanej aktywności należy wypełnić kropki, wybór techniki może być różny np.: możemy wykleić je plasteliną, stemplować opuszkami palców maczany w farbie, wykleić kulkami z bibuły),
- **Sudoku** (w proponowanej aktywności należy wyciąć obrazki, a następnie przykleić na kratownicę w taki sposób, żeby nie powtarzały się ani w linii pionowej, ani w linii poziomej, ani w małych kwadratach)
- **Wskaż koordynaty** (w proponowanej aktywności należy wypisać adresy pól (współrzędne), na których znajdują się wybrane obrazki.

Życzymy udanej zabawy!

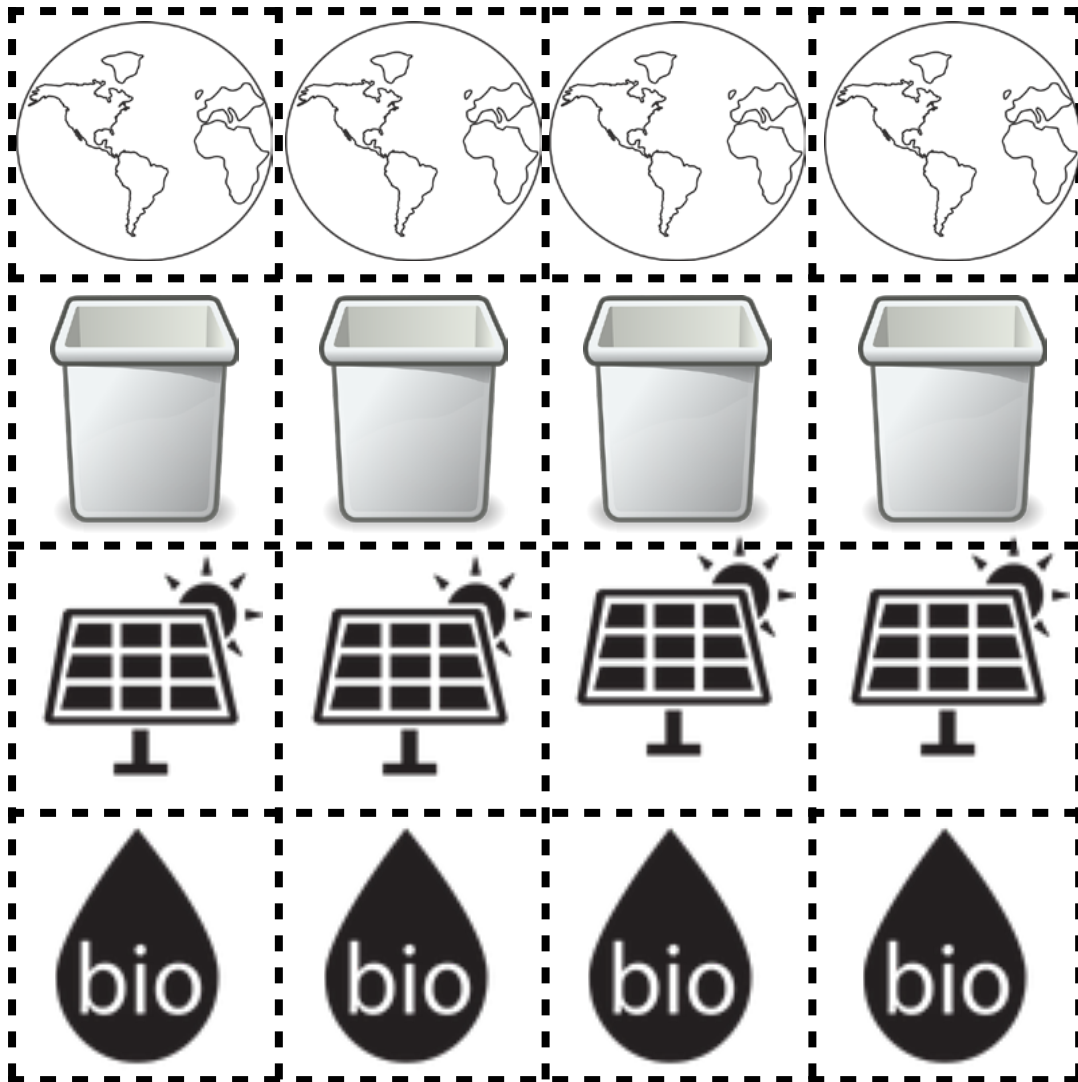





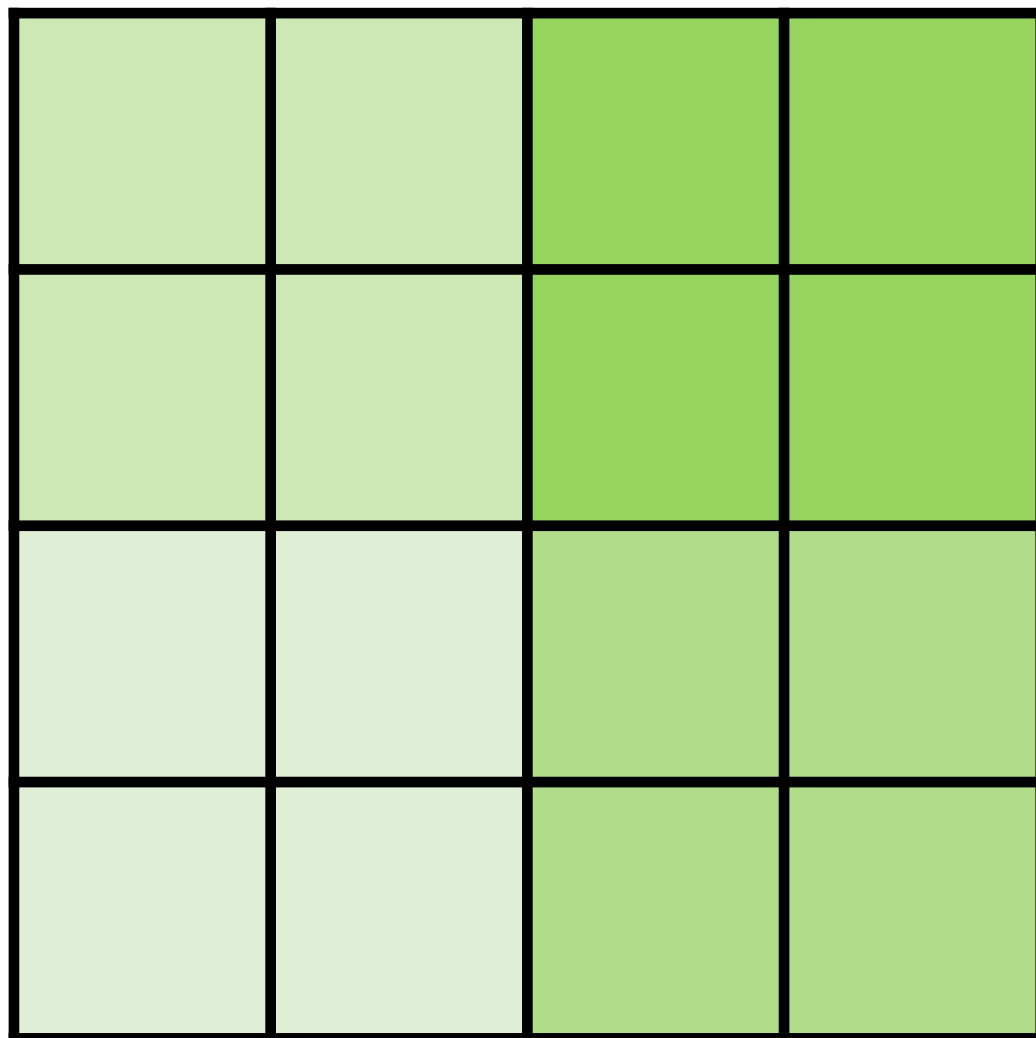
„Dzień Ziemi - sudoku”




Wytnij obrazki znajdujące się na kolejnej stronie, a następnie przyklej je na planszę w taki sposób, żeby dany obrazek nie powtórzył się ani w linii pionowej, ani w linii poziomej. Nie może powtórzyć się też w małym kwadracie.



„Dzień Ziemi - sudoku”



Wytnij obrazki znajdujące się na kolejnej stronie, a następnie przyklej je na planszę w taki sposób, żeby dany obrazek nie powtórzył się ani w linii pionowej, ani w linii poziomej. Nie może powtórzyć się też w małym kwadracie.



	A	B	C	D	E	F	G	H	I	J
1										
2										
3										
4										
5										
6										
7										
8										
9										
10										



.....



.....



.....

	A	B	C	D	E	F	G	H	I	J
1										
2										
3										
4										
5										
6										
7										
8										
9										
10										



.....



.....